
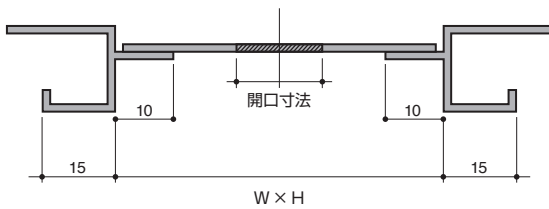


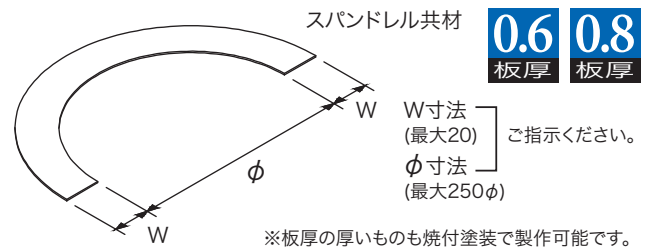
ダウンライトパネル ◆照明器具は別途となります。



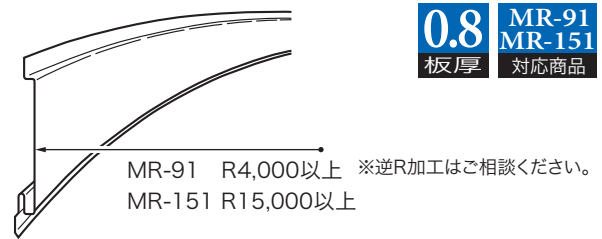
開口寸法(φ)	W(mm)	H(mm)
100	200	200
150	250	250
200	300	300

※スパンドレルカラーの近似色仕様です。

円プレート 1/2円

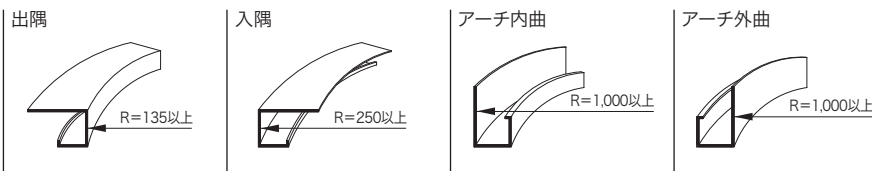


R曲げスパンドレル

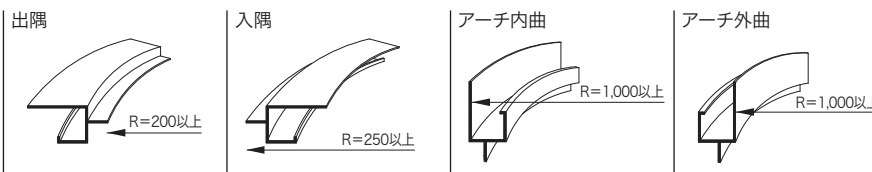


R曲げボーダー

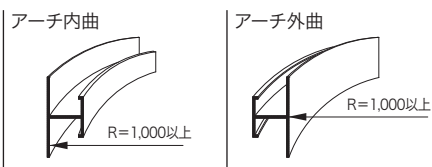
B-1




B-10



B-11



天井点検口 ◆屋内専用の天井点検口です。



※落下防止ワイヤーは別売りとなります。

■天井材切欠寸法表

記号	天井材開口寸法	天井材切断寸法
	W × H(mm)	W × H(mm)
RP-303	303 × 303	269 × 269
RP-454	454 × 454	420 × 420
RP-606	606 × 606	572 × 572

- スパンドレルカラーの近似色仕様です。
- 天井材切欠寸法は正確をお願いします。
- 規格は支持金具仕様・天井材押え枠ビス止め式です。
- 一般社団法人 公共建築協会認定品(吊り金具仕様)もございまして、ご相談ください。